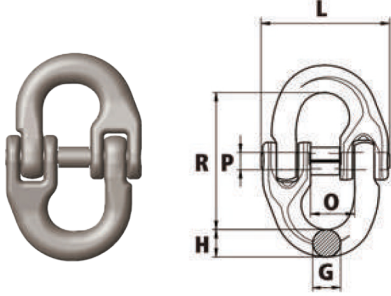


Series WLK

Connecting link // Verbindungsglied

EN 1677-1

Can be certified according to ASTM A 952
Kann zertifiziert werden nach ASTM A952

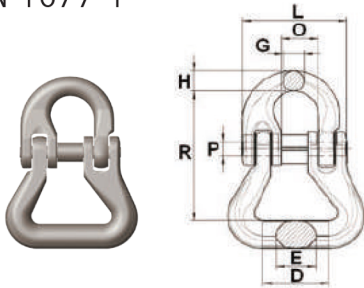


ARTICLE // ARTIKEL	CHAIN // KETTE	PCS/PACK // TEILE/BOX	DIMENSION						WEIGHT/PCS. // GEWICHT/ST.	WLL
			G	H	O	R	PxL	Approx		
		mm	mm						kg	t
WLK6	6	20	7,6	7,8	14	44	4,8x39	0,07	1,4	
WLK7	7	30	9	10	17	51	6x47	0,12	1,9	
WLK8	8	20	10	11,5	18	61,5	6,3x53	0,19	2,5	
WLK10	10	40	12,6	13,8	22,5	72	8x63	0,38	4	
WLK13	13	20	16,7	19	27,5	88	10x79	0,73	6,7	
WLK16	16	12	21	21	33	103	14x106	1,43	10	
WLK19-20	19-20	8	23,5	29,5	41,5	115	16x126	2,65	16	
WLK22	22	5	27	29	48,5	135	16x150	3,75	19	
WLK26	26	3	30	32	56	171	19x165	5,7	26,5	

Series WCL

Webbing coupling link // Rundschnlingen-Kupplung einsetzbar für Bänder

EN 1677-1



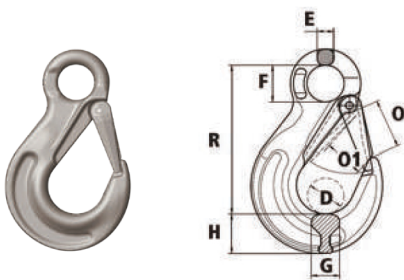
ARTICLE // ARTIKEL	CHAIN // KETTE	PCS/PACK // TEILE/BOX	DIMENSION							WEIGHT/PCS. // GEWICHT/ST.	WLL
			D	E	G	H	O	R	PxL		
		mm	mm							kg	t
WCL8	8	20	30	18	10	11,5	18	66	6,3x53	0,3	2,5
WCL10	10	20	40	22	12,6	12,6	22,5	81	8x63	0,6	4
WCL13	13	12	50	27,5	16,7	19	27,5	104	10x79	1,1	6,7
WCL16	16	10	65	40	21	21	33	112,5	14x106	2	10

Series SHE

Safety eye sling hook // Ösenlasthaken mit Sicherungsfalle

EN 1677-2

Can be certified according to ASTM A 952
Kann zertifiziert werden nach ASTM A952



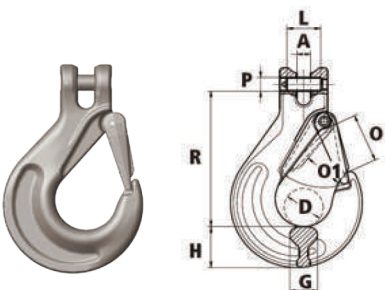
ARTICLE // ARTIKEL	CHAIN // KETTE	PCS/PACK // TEILE/BOX	DIMENSION								WEIGHT/PCS. // GEWICHT/ST.	WLL
			D	E	F	G	H	O	O1	R		
		mm	mm								kg	t
SHE6	6	10	18	10	20	16,5	21	25	19	84,5	0,34	1,4
SHE7-8	7-8	20	24	11	25	19	27	32	25	106	0,56	2,5
SHE10	10	20	30	16	34	26	33	40	31	131	1,20	4
SHE13	13	10	38	19	43	33	42	48	39	164	2,35	6,7
SHE16	16	4	44	25	50	40	50	55	45	182,5	3,72	10
SHE19-20	19-20	1	53	27	55	48	54	61	54	205	5,95	16
SHE22	22	1	60	30	60	50	61	71	61	225	7,87	19
SHE26	26	1	72	36	70	60	69	84	73	265	13,8	26,5

Series SHC

Safety clevis sling hook // Kuppelhaken mit Sicherungsfalle

EN 1677-2

Can be certified according to ASTM A 952
Kann zertifiziert werden nach ASTM A952



ARTICLE // ARTIKEL	CHAIN // KETTE	PCS/PACK // TEILE/BOX	DIMENSION								WEIGHT/PCS. // GEWICHT/ST.	WLL
			A	D	G	H	O	O1	R	PxL		
		mm	mm								kg	t
SHC6	6	10	7	18	16,5	20	25	19	69	7,4x16,5	0,27	1,4
SHC7-8	7-8	20	9	25	19	28	32	26	94,5	9,6x23	0,61	2,5
SHC10	10	20	11,5	30	25	33	39	31	109	12,5x29,5	1,12	4
SHC13	13	10	14,5	38	30	40	48	39	135	16x37	2	6,7
SHC16	16	4	17,5	44	37	47	55	45	155	20x52	3,4	10
SHC19-20	19-20	1	23	52	51	52	61	53	183	24x73	6,8	16
SHC22	22	1	24,5	60	50	62	71	61	212	27x71	9	19